



# Haustüren & Fenster LAGERVERKAUF

QUALITÄT ZAHLT SICH AUS | ENERGIEKOSTEN SENKEN | EINBRUCHSCHUTZ

*Ihr Spezialist für Sicherheits-Aluminium-Haustüren*





## **Das einzigartige Design für Ihre Haustüren**

Verschiedene Serien ermöglichen Ihnen, die Tür zu wählen, die Ihren Anforderungen an Isolierung und Sicherheit am besten entspricht. Individualisieren Sie Ihre Eingangstüren, um eine neue Aura in den Eingang Ihres Hauses zu bringen, durch moderne Modellen, eine große Auswahl an Farben, Verglasungen und Dekorationen.



## Welche Tür ist die Beste für Sie?

Wir präsentieren in diesem Katalog eine Vielzahl von Haustüren. Die Qualität und Funktionalität sind ebenfalls sehr gehoben. Sie müssen nur entscheiden, was für Prioritäten Sie an Dämmung, Sicherheit und Schallschutz benötigen und sich wünschen.

### Das Design:

Modelle mit Vertikale- oder Horizontale-Nuten sowie Edelstahl-Applikationen. Eine große Auswahl an Farben und Verglasungen zur Individualisierung Ihrer Tür, wiez. Beine automatische Verriegelung.

### Funktion:

Die Sicherheit hat heute eine hohe Priorität. Neben der Grundausstattung bieten wir Ihnen verschiedene Möglichkeiten, die Sicherheit Ihrer Tür zu erhöhen.

### Innovation:

Unser umfangreiches Angebot an modernsten Zubehör steht Ihnen für einen persönlichen "Touch" zur Verfügung. Mit Hilfe unseres Katalogs bekommen Sie die Möglichkeit Ihre Tür so zu konfigurieren wie Sie wünschen.

## Übersicht der Serien

PURE	DEKOR	MOTIV	MUSTER	MODERN	VARIATION	NATUR	TRADI
AL-101	AL-200	AL-108	AL-540	AL-1201	X-806	AL-109	LH-1100
AL-1209	AL-400	AL-815	X-801	AL-1202	X-807	AL-110	LH-1101
AL-1210	AL-212	X-811	X-802	X-809		X-805	LH-1102
AL-820	AL-740	AL-305	X-803	X-810			LH-1103
AL-821	AL-304	AL-1207	X-804				LH-1104
AL-103	AL-1211	AL-1205	X-813				LH-1105
AL-107	AL-1204	AL-1206					LH-1106
	X-808	AL-1213					LH-1107
	AL-607	AL-1208					LH-1108
	AL-601	AL-600					
	AL-534						
	AL-1212						
	AL-1214						
18-31 Seite	32-57 Seite	58-77 Seite	78-89 Seite	90-97 Seite	98-101 Seite	102-107 Seite	108-125 Seite
Gruppe 1	Gruppe 2		Gruppe 3			Gruppe 4	

# Sicherheitsklasse RC2

Die DIN EN 1627 definiert verschiedene Widerstandsklassen (RC, „resistance class“) für Bauelemente bezüglich ihrer einbruchhemmenden Wirkung.

Einbruchhemmende Türen werden dafür in sechs Widerstandsklassen (RC 1 – RC 6) eingeteilt.

Für den privaten Bereich kommen dabei hauptsächlich die Sicherheitsklassen RC1 und RC2 zum Einsatz.

Die einzelnen Sicherheitsklassen geben an, wie lange das Bauteil bei einem Einbruchversuch eines standardisierten Tätertyps standhält.

RC2 gewährt mehr als ausreichenden Schutz gegen Gelegenheits Täter, welche mit typischen Einbrecherwerkzeugen ausgerüstet sind.

## Für zusätzliche Sicherheit :

- Neben einem einbruchhemmenden Schließzylinder sind unsere Türen mit zwei zusätzlichen Schwenkhaken (oberhalb und unterhalb des Hauptschlusses) ausgestattet, die gleichzeitig mit einem Schließvorgang schließen.
- Um das Aushebeln einer Haustür zu erschweren, sollte die Verbindung von Türzarge und -Flügel bei geschlossener Tür möglichst fest sein. Daher verbauen wir zusätzliche spezielle Aufhebelsicherungen, auch Bandseitensicherungen genannt.

## Unser Sicherheitspaket beinhaltet:

- Sonderverglasung aus Verbundsicherheitsglas (VSG) P4A – Einbruchhemmend
- Bandseitensicherungen
- Sicherheits-Schließzylinder mit Aufbohrschutz
- Sicherheits-Kernziehschutzrosette
- Prüfzeugnis nach RC2

PREMIER



DIAMOND



SMART PLUS



SUPERIOR



ELEGANCE



EXLUSIV







Die Polizei empfiehlt in Privathaushalten die Sicherheitsklasse RC2.



DIN EN  
1627

### Täterbeschreibung

RC2

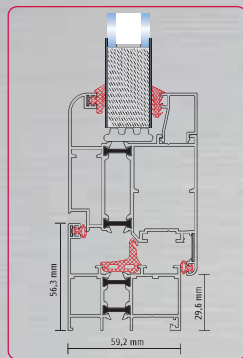
Der Gelegenheitstäter versucht mit einfachen Werkzeugen wie Schraubendreher, Zange und Keilen die Tür aufzubrechen.

**RC2**  
**KLASSE ERHÖHTER**  
**EINBRUCHSCHUTZ**

# PROFIL SYSTEME

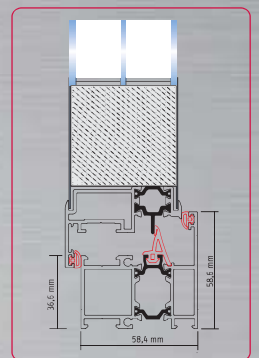
## TREND 59

U<sub>D</sub>-Wert  
**1,8**  
W/ (m<sup>2</sup>·K)



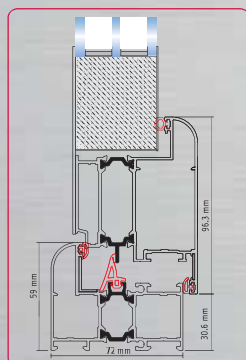
U<sub>D</sub>-Wert  
**1,4**  
W/ (m<sup>2</sup>·K)

## SUPERIOR 59



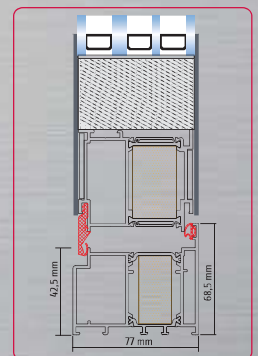
## ELEGANCE 72

U<sub>D</sub>-Wert  
**1,3**  
W/ (m<sup>2</sup>·K)



U<sub>D</sub>-Wert  
**0,86**  
W/ (m<sup>2</sup>·K)

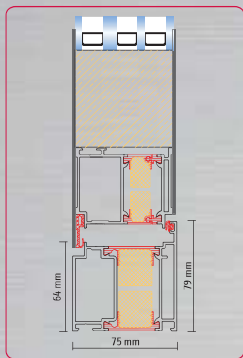
## EXLUSIVE 77





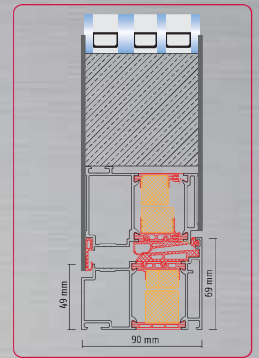
## PREMIER 75

U<sub>g</sub>-Wert  
**0,82**  
W/ (m<sup>2</sup>·K)



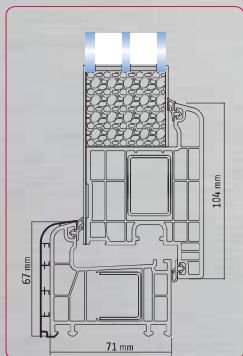

## DIAMOND 90

U<sub>g</sub>-Wert  
**0,54**  
W/ (m<sup>2</sup>·K)



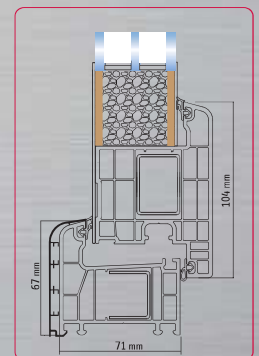

## SMART 71

U<sub>g</sub>-Wert  
**0,9**  
W/ (m<sup>2</sup>·K)



## SMART PLUS 71

U<sub>g</sub>-Wert  
**0,9**  
W/ (m<sup>2</sup>·K)





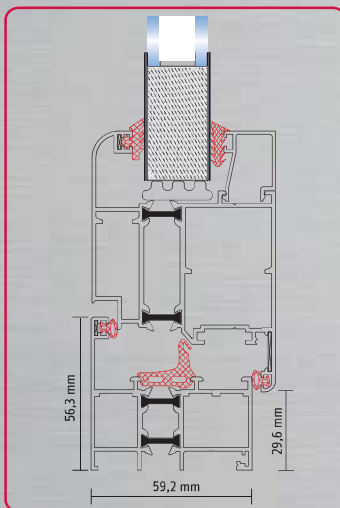
- 59 mm Aluminium profil
- 20 mm-28mm Falzfüllung
- 2-fach Isolierverglasung
- 5-Punkt Rollzapfenverriegelung
- 2 verstellbare Scharniere in 2 Dimensionen
- Inklusive Griffset (Innen und Außen Drücker mit Profilzylinder mit 3 Schlüsseln)
- thermisch getrennte Aluminium Bodenschwelle
- Verschiedene Farbkombinationen in RAL möglich (siehe Seite 133)



Rollzapfenverriegelung



Zwei dimensional verstellbare Bänder



Inklusive Griff-Set



PMR Aluminiumschwelle mit thermische Trennung





- 59 mm Aluminium profil
- Füllungsstärke 55 mm mit hochwärmedämmende Aluminium Füllung
- 3- fach Isolierverglasung Innen und Außen Satiniert gefertigt
- 3 Fach Schwenkhaken Verriegelung mit 2 Haken
- 3 stabile 3D verstellbare Bänder mit Bandseitensicherung
- thermisch getrennte Aluminiumbodenschwelle mit verdecktem Wasserabfluss
- Inklusive Griff-Set (Edelstahl Griffstange 800 mm, Innendrucker in Titansilber, Profilylinder inkl. 3 Schlüsseln)
- Das Schließblech ist geeignet für einen nachträglichen Einbau vom E-Öffner
- Verschiedene Farbkombinationen in RAL möglich (siehe Seite 133)



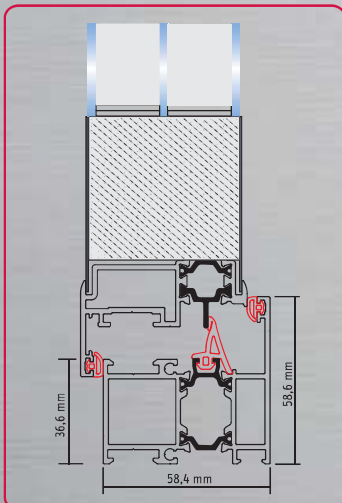
3-Fach  
Schwenkhakenverriegelung mit 2 Haken



3D Band mit Bandseitensicherung



Aushebelsicherung



Inklusive Griff-Set A800



Der versteckte Wetterchenkel mit integrierter Mitteldichtung und die Thermisch getrennte, wasserabweisende Bodenschwelle aus Aluminium sorgen für eine erhöhte Wasserdichtigkeit.



- 72 mm thermisch getrenntes Aluminium Profil
- Füllungsstärke 46 mm mit hochwärmedämmende Aluminium Füllung
- 3-Fach Isolierverglasung Innen und Außen Satiniert gefertigt
- 3-Fach Schwenkhaken Verriegelung mit 2 Haken
- 3 stabile dreidimensional verstellbare Bänder mit Bandseitensicherung
- Außen mit Dekorative Anwendungen aus Edelstahl
- Thermisch getrennte Aluminiumbodenschwelle mit verdecktem Wasserabfluss
- Inklusive Griff-Set (Edelstahl Griffstange 800 mm, Innendrücker in Titansilber, Profilzylinder mit 3 Schlüsseln)
- 3 umlaufende Dichtungen
- Das Schließblech ist geeignet für einen nachträglichen Einbau vom E-Öffner
- Verschiedene Farbkombinationen in RAL möglich (siehe Seite 133)



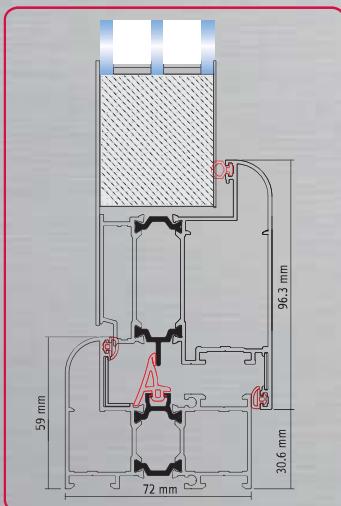
3-Fach  
Schwenkhakenverriegelung mit 2 Haken



3D Band mit Bandseitensicherung



Aushebesicherung



Inklusive Griff-Set A800



PMR Aluminiumschwelle  
mit Thermischer Trennung





- 77 mm thermisch getrenntes Aluminium Profil
- Füllungsstärke 75mm mit hochwärmedämmende Aluminium Füllung
- 4- fach Isolierverglasung Innen und Außen Satiniert gefertigt
- 3 Fach Schwenkhaken Verriegelung mit 2 Haken
- 2 Stück dreidimensional verstellbare Rollenbänder
- 1 Stück Standard Aushebelsicherung (3 Stück mit RC2)
- Außen mit Dekorative Anwendungen aus Edelstahl
- Thermisch getrennte Aluminiumbodenschwelle mit verdecktem Wasserabfluss
- 3 umlaufende Dichtungen
- Inklusive Griff-Set (Edelstahl Griffstange 800 mm, Innendrucker in Titansilber, Profilzylinder mit 3 Schlüsseln)
- Das Schließblech ist geeignet für einen nachträglichen Einbau vom E-Öffner
- Verschiedene Farbkombinationen in RAL möglich (siehe Seite 133)



3-Fach  
Schwenkhakenverriegelung mit 2 Haken



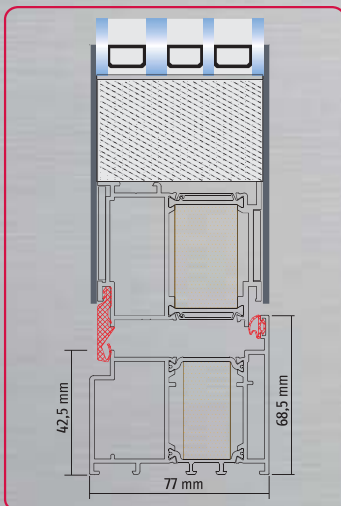
2 Stück dreidimensional  
verstellbare Rollenbänder



Aushebelsicherung



Inklusive Griff-Set A800



Der integrierte Wetterschenkel und die Thermisch getrennte, wasserabweisende Bodenschwelle aus Aluminium sorgen für eine erhöhte Wasserdichtigkeit



- 75 mm Thermisch getrenntes **SCHÜCO** Aluminium Profil
- Füllungsstärke 75 mm mit hochwärmedämmende Aluminium Füllung
- 4-Fach Isolierverglasung Innen und Außen Satiniert gefertigt
- **SCHÜCO** 3-Fach Schwenkhaken Verriegelung mit 2 Haken
- **SCHÜCO** 2 Stück verstellbare RollenBänder (3 Stück mit RC2)
- **SCHÜCO** 3-Fach Auto Schwenkhaken verriegelung mit 2 Haken (mit RC2)
- 2 Stück Aushebelsicherung mit RC 2
- Außen mit Dekorative Anwendungen aus Edelstahl
- Thermisch getrennte PVC bodenschwelle mit verdecktem Wasserabfluss
- 3 umlaufende Dichtungen
- Inklusive Griff-Set (Edelstahl Griffstange 800 mm, Innendrücker in Titansilber, Profilylinder mit 3 Schlüsseln)
- Das Schließblech ist geeignet für einen nachträglichen Einbau eines E-Öffner
- Verschiedene Farbkombinationen in RAL möglich (siehe Seite 133)



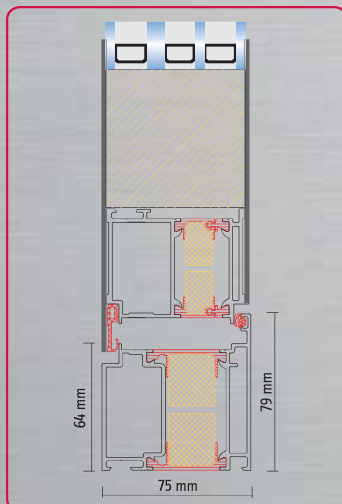
3-Fach Auto  
Schwenkhakenverriegelung mit 2 Haken



3 Stück dreidimensional Griffset komplett  
verstellbare Rollenbänder



Aushebelsicherung



# SCHÜCO



Inklusive Griff-Set A800



Der integrierte Wetterschenkel und die Thermisch getrennte, wasserabweisende Bodenschwelle aus Aluminium sorgen für eine erhöhte Wasserdichtigkeit





- 90 mm Thermisch getrenntes **SCHÜCO** Aluminium Profil
- Füllungsstärke 90 mm mit Hoch wärmedämmende Aluminium Füllung
- 4-Fach Isolierverglasung Innen und Außen Satiniert gefertigt
- **SCHÜCO** 3-Fach Schwenkhaken Verriegelung mit 2 Haken
- **SCHÜCO** 2 Stück verstellbare RollenBänder (3 Stück mit RC2)
- **SCHÜCO** 3-Fach Auto Schwenkhaken verriegelung mit 2 Haken (mit RC2)
- Außen mit Dekorative Anwendungen aus Edelstahl
- Thermisch getrennte PVC bodenschwelle mit verdecktem Wasserabfluss
- 3 umlaufende Dichtungen
- Inklusive Griff-Set (Edelstahl Griffstange 800 mm, Innendrücker in Titansilber, Profilzylinder mit 3 Schlüsseln)
- Das Schließblech ist geeignet für einen nachträglichen Einbau eines E-Öffner
- Verschiedene Farbkombinationen in RAL möglich (siehe Seite 125)



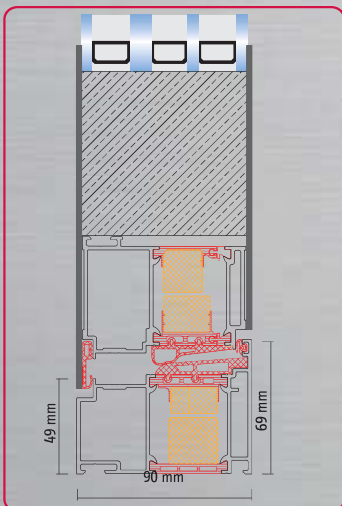
3-Fach Auto Schwenkhakenverriegelung mit 2 Haken



3 Stück dreidimensional Griffset komplett verstellbare Rollenbänder



Aushebelsicherung



## SCHÜCO



Inklusive Griff-Set A800



Der integrierte Wetterschenkel und die Thermisch getrennte, wasserabweisende Bodenschwelle aus Aluminium sorgen für eine erhöhte Wasserdichtigkeit



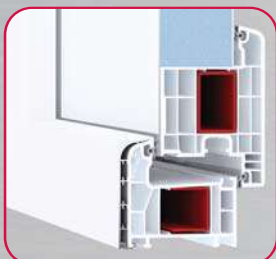
- 71 mm Rahmen PVC, Außen Alu Ummantelung -Clips System
- Füllung: 50 mm Starkes Türblatt, Außen aus Aluminium / PVC Innen, Außen Flügelüberdeckt / Innen Falz Füllung
- Wärme gedämmte 5-Kammer-PVC-Hart-Kunststoffprofil mit einer Bautiefe von 70 mm.
- 3-fach Verglasung
- 3 Stück dreidimensional versellbare Bänder
- Integrierter Wetterschenkel für Regen-und Windschutz
- Thermisch getrennte Aluminium Bodenschwelle
- Inklusive Griff-Set (Edelstahl Griffstange 800 mm, Innendrücker in Titansilber, Profilylinder mit 3 Schlüsseln)
- 3-fach-Schwenkhaken- Verriegelung
- Edelstahlapplikation nur Außen



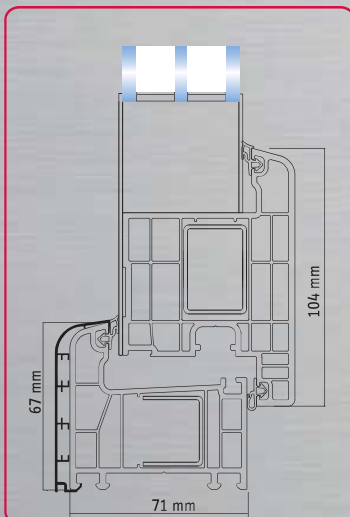
3-Fach  
Schwenkhakenverriegelung mit 2 Haken



3D Band



Aluminium Vorsatzschale



Inklusive Griff-Set A800

Die serienmäßig verbaute Dichtung, Thermische Trennung und einen integrierten Wetterschenkel sorgen für eine erhöhte Wasserdichtigkeit



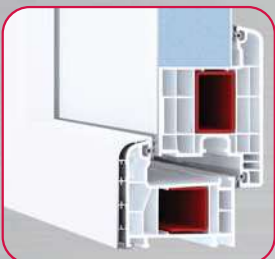
- 71 mm Rahmen PVC, Außen Alu Ummantelung -Clips System
- Füllung: 50mm Starkes Türblatt, Außen aus Aluminium / PVC Innen, Außen Flügelüberdeckt / Innen Falz
- Support MDF 8 mm
- Wärmedämmte 5-Kammer-PVC-Hart-Kunststoffprofil mit einer Bautiefe von 70 mm
- 3-Fach Verglasung
- 2 Stück GU dreidimensional versellbare Bänder
- Integrierter Wetterschenkel für Regen-und Windschutz
- thermisch getrennte Aluminium Bodenschwelle
- Inklusive Griff-Set (Edelstahl Griffstange 800 mm, Innendrücker in Titansilber, Profilzylinder mit 3 Schlüsseln)
- 3-Fach-Schwenkhaken-Verriegelung
- 2 stück Aufhebelsicherung
- Edelstahlapplikation nur Außen



3-Fach  
Schwenkhakenverriegelung mit 2 Haken




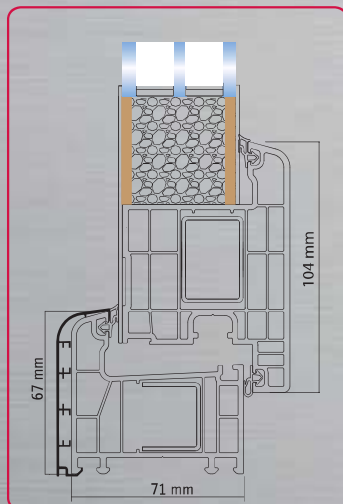
3D Band



Aluminium Vorsatzschale



Aushebelsicherung



Inklusive Griff-Set A800



Die serienmäßig verbaute Dichtung, thermische Trennung und integrierte Wetterschenkel sorgen für eine erhöhte Wasserdichtigkeit



# MODELL-ÜBERSICHT

## 18-31 Seite

## PURE

AL-101

AL-1209


AL-1210

AL-820

AL-821

AL-103

AL-107



## 32-57 Seite

## DEKOR

AL-200

AL-400

AL-212

AL-740

AL-304

AL-1204

X-808



AL 1211

AL-607

AL-601

AL-534

AL-1212

AL-1214



## 58-77 Seite

## MOTIV

AL-108

AL-815

X-811

AL-305

AL-1207





AL-1205

AL-1206

AL-1213

AL-1208

AL-600



## 78-89 Seite

## MUSTER

AL-540



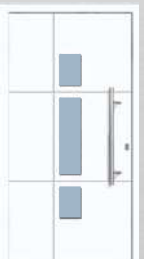

X-801

X-802

X-803

X-804

X-812




# MODELL-ÜBERSICHT

90-97 Seite

MODERN

AL-1201



AL-1202



X-809



X-810



98-101 Seite

VARIATION

X-806



X-807



102-107 Seite

NATUR


X-807



AL-110



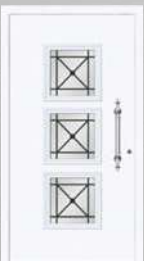
X-805



108-125 Seite

TRADI

LH-1100




LH-1101



LH-1102



LH-1103



LH-1104



LH-1105



LH-1106



LH-1107



LH-1108



**AL-101**

**PURE**



**RAL 9016**





RAL 7016 Struktur



RAL 7040 Struktur



RAL 1019 Struktur



RAL 8014 Struktur



RAL 5011 Struktur



RAL 6005 Struktur



Sparkling Anthrazit Struktur




RAL 3004 Struktur



**AL-1209**

**PURE**



▶ **Edelsthalapplikation**

**RAL 9016**  
**Außen mit Edelsthalapplikation**



**RAL 7016 Struktur**  
Außen mit Edelstahlapplikation




**RAL 7040 Struktur**  
Außen mit Edelstahlapplikation



**RAL 1019 Struktur**  
Außen mit Edelstahlapplikation




**RAL 8014 Struktur**  
Außen mit Edelstahlapplikation



**RAL 5011 Struktur**  
Außen mit Edelstahlapplikation



**RAL 6005 Struktur**  
Außen mit Edelstahlapplikation



**Sparkling Anthrazit Struktur**  
Außen mit Edelstahlapplikation



**RAL 3004 Struktur**  
Außen mit Edelstahlapplikation






**AL-1210**

**PURE**



▶ **Edelstahlapplikation**

**RAL 9016**  
**Außen mit Edelstahlapplikation**



**RAL 7016 Struktur**  
Außen mit Edelstahlapplikation




**RAL 7040 Struktur**  
Außen mit Edelstahlapplikation



**RAL 1019 Struktur**  
Außen mit Edelstahlapplikation




**RAL 8014 Struktur**  
Außen mit Edelstahlapplikation




**RAL 5011 Struktur**  
Außen mit Edelstahlapplikation



**RAL 6005 Struktur**  
Außen mit Edelstahlapplikation



**Sparkling Anthrazit Struktur**  
Außen mit Edelstahlapplikation




**RAL 3004 Struktur**  
Außen mit Edelstahlapplikation



**AL-820**

**PURE**



▶ **Nuten**

**RAL 9016**  
**Außen mit Nuten**





**RAL 7016 Struktur**  
Außen mit Nuten



**RAL 7040 Struktur**  
Außen mit Nuten



**RAL 1019 Struktur**  
Außen mit Nuten



**RAL 8014 Struktur**  
Außen mit Nuten



**RAL 5011 Struktur**  
Außen mit Nuten



**RAL 6005 Struktur**  
Außen mit Nuten



**Sparkling Anthrazit Struktur**  
Außen mit Nuten




**RAL 3004 Struktur**  
Außen mit Nuten



AL-821

PURE



▶ Nuten

RAL 9016  
Außen mit Nuten



**RAL 7016 Struktur**  
Außen mit Nuten



**RAL 7040 Struktur**  
Außen mit Nuten



**RAL 1019 Struktur**  
Außen mit Nuten



**RAL 8014 Struktur**  
Außen mit Nuten



**RAL 5011 Struktur**  
Außen mit Nuten



**RAL 6005 Struktur**  
Außen mit Nuten



**Sparkling Anthrazit Struktur**  
Außen mit Nuten




**RAL 3004 Struktur**  
Außen mit Nuten





AL-103

PURE



▶ satiniert  
Glas

RAL 9016



RAL 7016 Struktur



RAL 7040 Struktur



RAL 1019 Struktur



RAL 8014 Struktur



RAL 5011 Struktur




RAL 6005 Struktur



Sparkling Anthrazit Struktur



RAL 3004 Struktur





▶ satiniert  
Glas

RAL 9016





RAL 7016 Struktur



RAL 7040 Struktur



RAL 1019 Struktur



RAL 8014 Struktur



RAL 5011 Struktur




RAL 6005 Struktur



Sparkling Anthrazit Struktur



RAL 3004 Struktur





▶ **Edelstahlapplikation**



▶ **satiniert  
Glas**

**RAL 9016**  
**Außen mit Edelstahlapplikation**



**RAL 7016 Struktur**  
Außen mit Edelstahllapplikation



**RAL 7040 Struktur**  
Außen mit Edelstahllapplikation



**RAL 1019 Struktur**  
Außen mit Edelstahllapplikation



**RAL 8014 Struktur**  
Außen mit Edelstahllapplikation



**RAL 5011 Struktur**  
Außen mit Edelstahllapplikation



**RAL 6005 Struktur**  
Außen mit Edelstahllapplikation



**Sparkling Anthrazit Struktur**  
Außen mit Edelstahllapplikation



**RAL 3004 Struktur**  
Außen mit Edelstahllapplikation







▶ **Edelstahlapplikation**



▶ **satiniert  
Glas**

**RAL 9016**  
**Außen mit Edelstahlapplikation**



**RAL 7016 Struktur**  
Außen mit Edelstahlapplikation



**RAL 7040 Struktur**  
Außen mit Edelstahlapplikation



**RAL 1019 Struktur**  
Außen mit Edelstahlapplikation



**RAL 8014 Struktur**  
Außen mit Edelstahlapplikation



**RAL 5011 Struktur**  
Außen mit Edelstahlapplikation



**RAL 6005 Struktur**  
Außen mit Edelstahlapplikation




**Sparkling Anthrazit Struktur**  
Außen mit Edelstahlapplikation



**RAL 3004 Struktur**  
Außen mit Edelstahlapplikation





▶ **Edelstahlapplikation**



▶ **satiniert  
Glas**

**RAL 9016**  
**Außen mit Edelstahlapplikation**





**RAL 7016 Struktur**  
Außen mit Edelstahllapplikation



**RAL 7040 Struktur**  
Außen mit Edelstahllapplikation



**RAL 1019 Struktur**  
Außen mit Edelstahllapplikation



**RAL 8014 Struktur**  
Außen mit Edelstahllapplikation




**RAL 5011 Struktur**  
Außen mit Edelstahllapplikation




**RAL 6005 Struktur**  
Außen mit Edelstahllapplikation



**Sparkling Anthrazit Struktur**  
Außen mit Edelstahllapplikation



**RAL 3004 Struktur**  
Außen mit Edelstahllapplikation





▶ **Edelstahlapplikation**



▶ **satiniert  
Glas**

**RAL 5011**  
**Außen mit Edelstahlapplikation**



**RAL 9016 Struktur**  
Außen mit Edelstahllapplikation



**RAL 7016 Struktur**  
Außen mit Edelstahllapplikation



**RAL 7040 Struktur**  
Außen mit Edelstahllapplikation



**RAL 1019 Struktur**  
Außen mit Edelstahllapplikation



**RAL 8014 Struktur**  
Außen mit Edelstahllapplikation



**RAL 6005 Struktur**  
Außen mit Edelstahllapplikation



**Sparkling Anthrazit Struktur**  
Außen mit Edelstahllapplikation



**RAL 3004 Struktur**  
Außen mit Edelstahllapplikation







▶ **Edelstahlapplikation**



▶ **satiniert  
Glas**

**Sparkling Anthrazit Struktur  
Außen mit Edelstahlapplikation**



**RAL 9016 Struktur**  
Außen mit Edelstahllapplikation



**RAL 7016 Struktur**  
Außen mit Edelstahllapplikation



**RAL 7040 Struktur**  
Außen mit Edelstahllapplikation



**RAL 1019 Struktur**  
Außen mit Edelstahllapplikation



**RAL 8014 Struktur**  
Außen mit Edelstahllapplikation



**RAL 5011 Struktur**  
Außen mit Edelstahllapplikation



**RAL 6005 Struktur**  
Außen mit Edelstahllapplikation



**RAL 3004 Struktur**  
Außen mit Edelstahllapplikation





▶ **Edelstahlapplikation**



▶ **satiniert  
Glas**

**RAL 9016**  
**Außen mit Edelstahlapplikation**





**RAL 7016 Struktur**  
Außen mit Edelstahlapplikation



**RAL 7040 Struktur**  
Außen mit Edelstahlapplikation



**RAL 1019 Struktur**  
Außen mit Edelstahlapplikation



**RAL 8014 Struktur**  
Außen mit Edelstahlapplikation



**RAL 5011 Struktur**  
Außen mit Edelstahlapplikation



**RAL 6005 Struktur**  
Außen mit Edelstahlapplikation



**Sparkling Anthrazit Struktur**  
Außen mit Edelstahlapplikation



**RAL 3004 Struktur**  
Außen mit Edelstahlapplikation





▶ **Edelstahlapplikation**



▶ **satiniert  
Glas**

**RAL 9016**  
**Außen mit Edelstahlapplikation**





**RAL 7016 Struktur**  
Außen mit Edelstahlapplikation



**RAL 7040 Struktur**  
Außen mit Edelstahlapplikation



**RAL 1019 Struktur**  
Außen mit Edelstahlapplikation



**RAL 8014 Struktur**  
Außen mit Edelstahlapplikation



**RAL 5011 Struktur**  
Außen mit Edelstahlapplikation




**RAL 6005 Struktur**  
Außen mit Edelstahlapplikation



**Sparkling Anthrazit Struktur**  
Außen mit Edelstahlapplikation



**RAL 3004 Struktur**  
Außen mit Edelstahlapplikation







▶ **Edelstahlapplikation**



▶ **satiniert  
Glas**

**RAL 9016  
Außen mit Edelstahlapplikation**



**RAL 7016 Struktur**  
Außen mit Edelstahlapplikation



**RAL 7040 Struktur**  
Außen mit Edelstahlapplikation



**RAL 1019 Struktur**  
Außen mit Edelstahlapplikation



**RAL 8014 Struktur**  
Außen mit Edelstahlapplikation



**RAL 5011 Struktur**  
Außen mit Edelstahlapplikation



**RAL 6005 Struktur**  
Außen mit Edelstahlapplikation




**Sparkling Anthrazit Struktur**  
Außen mit Edelstahlapplikation



**RAL 3004 Struktur**  
Außen mit Edelstahlapplikation





▶ **Edelstahlapplikation**



▶ **satiniert  
Glas**

**RAL 5011**  
**Außen mit Edelstahlapplikation**





**RAL 9016 Struktur**  
Außen mit Edelstahllapplikation



**RAL 7016 Struktur**  
Außen mit Edelstahllapplikation



**RAL 7040 Struktur**  
Außen mit Edelstahllapplikation




**RAL 1019 Struktur**  
Außen mit Edelstahllapplikation



**RAL 8014 Struktur**  
Außen mit Edelstahllapplikation



**RAL 6005 Struktur**  
Außen mit Edelstahllapplikation



**Sparkling Anthrazit Struktur**  
Außen mit Edelstahllapplikation



**RAL 3004 Struktur**  
Außen mit Edelstahllapplikation





▶ **Edelstahlapplikation**



▶ **satiniert  
Glas**



▶ **Nuten**

**Sparkling Anthrazit Struktur  
Außen mit Edelstahlapplikation  
Außen und Nuten**



**RAL 9016 Struktur**  
Außen mit Edelstahllapplikation  
Außen mit Nuten




**RAL 7016 Struktur**  
Außen mit Edelstahllapplikation  
Außen mit Nuten



**RAL 7040 Struktur**  
Außen mit Edelstahllapplikation  
Außen mit Nuten



**RAL 1019 Struktur**  
Außen mit Edelstahllapplikation  
Außen mit Nuten



**RAL 8014 Struktur**  
Außen mit Edelstahllapplikation  
Außen und Nuten



**RAL 5011 Struktur**  
Außen mit Edelstahllapplikation  
Außen und Nuten



**RAL 6005 Struktur**  
Außen mit Edelstahllapplikation  
Außen und Nuten



**RAL 3004 Struktur**  
Außen mit Edelstahllapplikation  
Außen und Nuten






AL-534

DEKOR



▶ Edelstahlapplikation



▶ satiniert  
Glas

**RAL 9016**  
**Außen mit Edelstahlapplikation**



**RAL 7016 Struktur**  
Außen mit Edelstahlapplikation



**RAL 7040 Struktur**  
Außen mit Edelstahlapplikation



**RAL 1019 Struktur**  
Außen mit Edelstahlapplikation



**RAL 8014 Struktur**  
Außen mit Edelstahlapplikation



**RAL 5011 Struktur**  
Außen mit Edelstahlapplikation



**RAL 6005 Struktur**  
Außen mit Edelstahlapplikation



**Sparkling Anthrazit Struktur**  
Außen mit Edelstahlapplikation



**RAL 3004 Struktur**  
Außen mit Edelstahlapplikation






▶ **Edelstahlapplikation**



▶ **Innen satiniert  
Außen Klarglasstreifen**

**RAL 9016  
Außen mit Edelstahlapplikation**





RAL 7016 Struktur  
Außen mit Edelstahlapplikation



RAL 7040 Struktur  
Außen mit Edelstahlapplikation



RAL 1019 Struktur  
Außen mit Edelstahlapplikation



RAL 8014 Struktur  
Außen mit Edelstahlapplikation



RAL 5011 Struktur  
Außen mit Edelstahlapplikation



RAL 6005 Struktur  
Außen mit Edelstahlapplikation



Sparkling Anthrazit Struktur  
Außen mit Edelstahlapplikation



RAL 3004 Struktur  
Außen mit Edelstahlapplikation



AL-1214

DEKOR



▶ **Edelstahlapplikation**



▶ **Innen satiniert  
Außen Klarglasstreifen**

**RAL 9016**  
**Außen mit Edelstahlapplikation**



**RAL 7016 Struktur**  
Außen mit Edelstahlapplikation



**RAL 7040 Struktur**  
Außen mit Edelstahlapplikation



**RAL 1019 Struktur**  
Außen mit Edelstahlapplikation



**RAL 8014 Struktur**  
Außen mit Edelstahlapplikation



**RAL 5011 Struktur**  
Außen mit Edelstahlapplikation



**RAL 6005 Struktur**  
Außen mit Edelstahlapplikation



**Sparkling Anthrazit Struktur**  
Außen mit Edelstahlapplikation



**RAL 3004 Struktur**  
Außen mit Edelstahlapplikation








► **Innen satiniert**  
**Außen Klarglasstreifen**

**RAL 8014**



RAL 9016 Struktur



RAL 7016 Struktur



RAL 7040 Struktur



RAL 1019 Struktur



RAL 5011 Struktur



RAL 6005 Struktur



Sparkling Anthrazit Struktur




RAL 3004 Struktur





► **Innen satiniert**  
**Außen Klarglasstreifen**



► **Nuten**

**RAL 9016**  
**Außen mit Nuten**





**RAL 7016 Struktur**  
Außen mit Nuten



**RAL 7040 Struktur**  
Außen mit Nuten



**RAL 1019 Struktur**  
Außen mit Nuten




**RAL 8014 Struktur**  
Außen mit Nuten



**RAL 5011 Struktur**  
Außen mit Nuten



**RAL 6005 Struktur**  
Außen mit Nuten



**Sparkling Anthrazit Struktur**  
Außen mit Nuten



**RAL 3004 Struktur**  
Außen mit Nuten



# X-811

# MOTIV

Smart, Smart Plus und  
Trend nicht möglich



▶ **Edelstahlapplikation**



▶ **Innen satiniert  
Außen Klarglasstreifen**



▶ **Innenliegende  
Spezial-Griffleiste**

**Sparkling Anthrazit Struktur  
Außen mit Edelstahlapplikation**



**RAL 9016 Struktur**  
Außen mit Edelstahllapplikation



**RAL 7016 Struktur**  
Außen mit Edelstahllapplikation



**RAL 7040 Struktur**  
Außen mit Edelstahllapplikation



**RAL 1019 Struktur**  
Außen mit Edelstahllapplikation



**RAL 8014 Struktur**  
Außen mit Edelstahllapplikation




**RAL 5011 Struktur**  
Außen mit Edelstahllapplikation



**RAL 6005 Struktur**  
Außen mit Edelstahllapplikation




**RAL 3004 Struktur**  
Außen mit Edelstahllapplikation







▶ **Innen satiniert**  
**Außen Klarglasstreifen**



▶ **Nuten**


**RAL 7016**  
**Außen mit Nuten**



**RAL 9016 Struktur**  
Außen mit Nuten



**RAL 7040 Struktur**  
Außen mit Nuten



**RAL 1019 Struktur**  
Außen mit Nuten




**RAL 8014 Struktur**  
Außen mit Nuten



**RAL 5011 Struktur**  
Außen mit Nuten



**RAL 6005 Struktur**  
Außen mit Nuten




**Sparkling Anthrazit Struktur**  
Außen mit Nuten




**RAL 3004 Struktur**  
Außen mit Nuten





▶ **Innen Satiniert**  
**Außen Klarglasstreifen**




▶ **Nuten**

**RAL 7016**  
**Außen mit Nuten**






**RAL 9016 Struktur**  
Außen mit Nuten



**RAL 7040 Struktur**  
Außen mit Nuten



**RAL 1019 Struktur**  
Außen mit Nuten



**RAL 8014 Struktur**  
Außen mit Nuten



**RAL 5011 Struktur**  
Außen mit Nuten



**RAL 6005 Struktur**  
Außen mit Nuten




**Sparkling Anthrazit Struktur**  
Außen mit Nuten




**RAL 3004 Struktur**  
Außen mit Nuten





▶ **Innen satiniert**  
**Außen Klarglasstreifen**



▶ **Nuten**


**RAL 7016**  
**Außen mit Nuten**




**RAL 9016 Struktur**  
Außen mit Nuten




**RAL 7040 Struktur**  
Außen mit Nuten



**RAL 1019 Struktur**  
Außen mit Nuten



**RAL 8014 Struktur**  
Außen mit Nuten



**RAL 5011 Struktur**  
Außen mit Nuten




**RAL 6005 Struktur**  
Außen mit Nuten



**Sparkling Anthrazit Struktur**  
Außen mit Nuten




**RAL 3004 Struktur**  
Außen mit Nuten







▶ **Innen satiniert**  
**Außen Klarglasstreifen**



▶ **Nuten**

**RAL 9016**  
**Außen mit Nuten**




**RAL 7016 Struktur**  
Außen mit Nuten




**RAL 7040 Struktur**  
Außen mit Nuten




**RAL 1019 Struktur**  
Außen mit Nuten




**RAL 8014 Struktur**  
Außen mit Nuten



**RAL 5011 Struktur**  
Außen mit Nuten




**RAL 6005 Struktur**  
Außen mit Nuten



**Sparkling Anthrazit Struktur**  
Außen mit Nuten




**RAL 3004 Struktur**  
Außen mit Nuten





► **Innen satiniert**  
**Außen Klarglasstreifen**



► **Nuten**

**RAL 9016**  
**Außen mit Nuten**





**RAL 7016 Struktur**  
Außen mit Nuten



**RAL 7040 Struktur**  
Außen mit Nuten



**RAL 1019 Struktur**  
Außen mit Nuten



**RAL 8014 Struktur**  
Außen mit Nuten



**RAL 5011 Struktur**  
Außen mit Nuten



**RAL 6005 Struktur**  
Außen mit Nuten



**Sparkling Anthrazit Struktur**  
Außen mit Nuten




**RAL 3004 Struktur**  
Außen mit Nuten



# AL-1208

# MOTIV

Smart, Smart Plus und Trend nicht möglich



▶ **Edelstahlapplikation**



▶ **Innen satiniert  
Außen Klarglasstreifen**

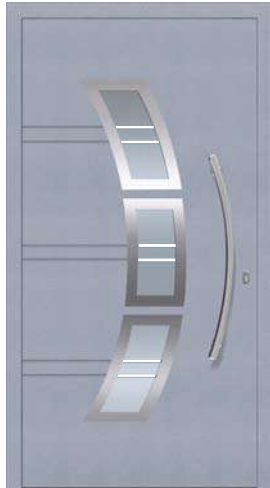


▶ **Nuten**

**RAL 9016**  
**Außen mit Edelstahlapplikation mit nuten**



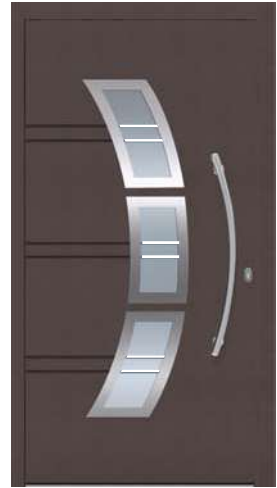
**RAL 7016 Struktur**  
Außen mit Edelstahlapplikation  
mit nuten




**RAL 7040 Struktur**  
Außen mit Edelstahlapplikation  
mit nuten




**RAL 1019 Struktur**  
Außen mit Edelstahlapplikation  
mit nuten




**RAL 8014 Struktur**  
Außen mit Edelstahlapplikation  
mit nuten



**RAL 5011 Struktur**  
Außen mit Edelstahlapplikation  
mit nuten



**RAL 6005 Struktur**  
Außen mit Edelstahlapplikation  
mit nuten



**Sparkling Anthrazit Struktur**  
Außen mit Edelstahlapplikation  
mit nuten



**RAL 3004 Struktur**  
Außen mit Edelstahlapplikation  
mit nuten







▶ **Edelstahlapplikation**



▶ **Innen satiniert  
Außen Klarglasstreifen**

**RAL 9016  
Außen mit Edelstahlapplikation**



**RAL 7016 Struktur**  
Außen mit Edelstahllapplikation




**RAL 7040 Struktur**  
Außen mit Edelstahllapplikation



**RAL 1019 Struktur**  
Außen mit Edelstahllapplikation



**RAL 8014 Struktur**  
Außen mit Edelstahllapplikation



**RAL 5011 Struktur**  
Außen mit Edelstahllapplikation




**RAL 6005 Struktur**  
Außen mit Edelstahllapplikation




**Sparkling Anthrazit Struktur**  
Außen mit Edelstahllapplikation



**RAL 3004 Struktur**  
Außen mit Edelstahllapplikation





▶ satiniertes  
Glas



▶ Nuten

**RAL 9016**  
**Außen mit Nuten**

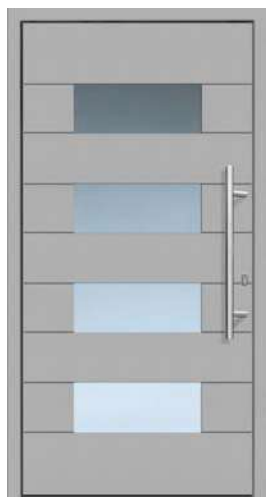




**RAL 7016 Struktur**  
Außen mit Nuten




**RAL 7040 Struktur**  
Außen mit Nuten



**RAL 1019 Struktur**  
Außen mit Nuten



**RAL 8014 Struktur**  
Außen mit Nuten



**RAL 5011 Struktur**  
Außen mit Nuten



**RAL 6005 Struktur**  
Außen mit Nuten



**Sparkling Anthrazit Struktur**  
Außen mit Nuten



**RAL 3004 Struktur**  
Außen mit Nuten





▶ satiniert  
Glas



▶ Nuten

**RAL 9016**  
**Außen mit Nuten**



**RAL 7016 Struktur**  
Außen mit Nuten



**RAL 7040 Struktur**  
Außen mit Nuten



**RAL 1019 Struktur**  
Außen mit Nuten



**RAL 8014 Struktur**  
Außen mit Nuten



**RAL 5011 Struktur**  
Außen mit Nuten



**RAL 6005 Struktur**  
Außen mit Nuten



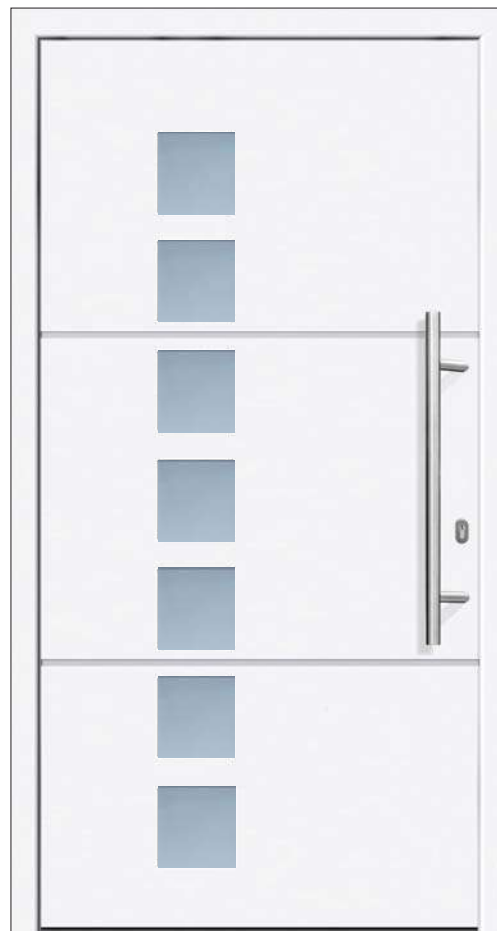
**Sparkling Anthrazit Struktur**  
Außen mit Nuten



**RAL 3004 Struktur**  
Außen mit Nuten







▶ satiniertes Glas



▶ Nuten


**RAL 9016**  
**Außen mit Nuten**



**RAL 7016 Struktur**  
Außen mit Nuten




**RAL 7040 Struktur**  
Außen mit Nuten



**RAL 1019 Struktur**  
Außen mit Nuten



**RAL 8014 Struktur**  
Außen mit Nuten



**RAL 5011 Struktur**  
Außen mit Nuten



**RAL 6005 Struktur**  
Außen mit Nuten



**Sparkling Anthrazit Struktur**  
Außen mit Nuten



**RAL 3004 Struktur**  
Außen mit Nuten





▶ satiniert  
Glas



▶ Nuten

**RAL 9016**  
**Außen mit Nuten**





**RAL 7016 Struktur**  
Außen mit Nuten



**RAL 7040 Struktur**  
Außen mit Nuten



**RAL 1019 Struktur**  
Außen mit Nuten



**RAL 8014 Struktur**  
Außen mit Nuten



**RAL 5011 Struktur**  
Außen mit Nuten



**RAL 6005 Struktur**  
Außen mit Nuten



**Sparkling Anthrazit Struktur**  
Außen mit Nuten



**RAL 3004 Struktur**  
Außen mit Nuten



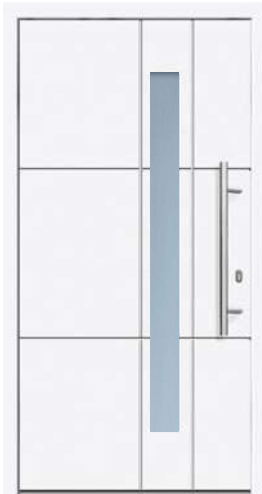


▶ satiniert  
Glas




▶ Nuten

**RAL 3004**  
**Außen mit Nuten**



**RAL 9016 Struktur**  
Außen mit Nuten



**RAL 7016 Struktur**  
Außen mit Nuten



**RAL 7040 Struktur**  
Außen mit Nuten



**RAL 1019 Struktur**  
Außen mit Nuten




**RAL 8014 Struktur**  
Außen mit Nuten



**RAL 5011 Struktur**  
Außen mit Nuten



**RAL 6005 Struktur**  
Außen mit Nuten



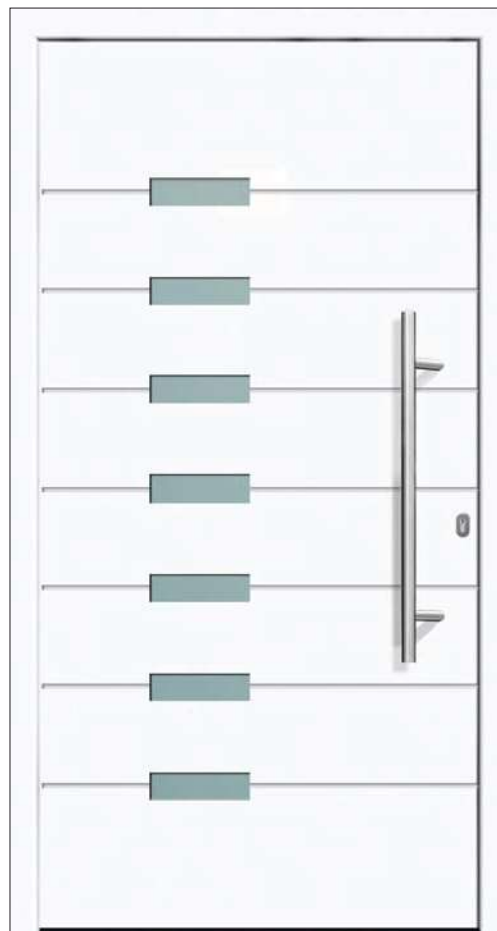
**Sparkling Anthrazit Struktur**  
Außen mit Nuten





X-812

MUSTER




▶ satiniert  
Glas




▶ Nuten

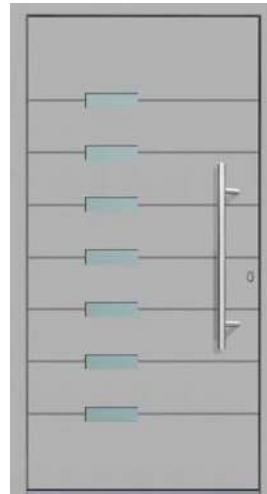
**RAL 9016**  
**Außen mit Nuten**




**RAL 7016 Struktur**  
Außen mit Nuten




**RAL 7040 Struktur**  
Außen mit Nuten




**RAL 1019 Struktur**  
Außen mit Nuten




**RAL 8014 Struktur**  
Außen mit Nuten




**RAL 5011 Struktur**  
Außen mit Nuten




**RAL 6005 Struktur**  
Außen mit Nuten



**Sparkling Anthrazit Struktur**  
Außen mit Nuten




**RAL 3004 Struktur**  
Außen mit Nuten



# AL-1201

# MODERN

Smart, Smart Plus, Trend, Elegance und Superior nicht möglich




▶ 3D Edelstahl



▶ satiniert  
Glas

**RAL 9016**  
**Außen mit Edelstahlapplikation**





**RAL 7016 Struktur**  
Außen mit Edelstahlapplikation




**RAL 7040 Struktur**  
Außen mit Edelstahlapplikation



**RAL 1019 Struktur**  
Außen mit Edelstahlapplikation



**RAL 8014 Struktur**  
Außen mit Edelstahlapplikation




**RAL 5011 Struktur**  
Außen mit Edelstahlapplikation



**RAL 6005 Struktur**  
Außen mit Edelstahlapplikation



**Sparkling Anthrazit Struktur**  
Außen mit Edelstahlapplikation





**RAL 3004 Struktur**  
Außen mit Edelstahlapplikation




# AL-1202

# MODERN

Smart, Smart Plus, Trend, Elegance und Superior nicht möglich




▶ 3D Edelstahl



▶ satiniert  
Glas

**RAL 9016**  
Außen mit Edelstahlapplikation



**RAL 7016 Struktur**  
Außen mit Edelstahllapplikation




**RAL 7040 Struktur**  
Außen mit Edelstahllapplikation



**RAL 1019 Struktur**  
Außen mit Edelstahllapplikation




**RAL 8014 Struktur**  
Außen mit Edelstahllapplikation




**RAL 5011 Struktur**  
Außen mit Edelstahllapplikation



**RAL 6005 Struktur**  
Außen mit Edelstahllapplikation




**Sparkling Anthrazit Struktur**  
Außen mit Edelstahllapplikation




**RAL 3004 Struktur**  
Außen mit Edelstahllapplikation







▶ satiniert Glas



▶ farblich  
abgesetztem Glas

RAL 9016 nur Außen Farblich abgesetztem Glas



**RAL 7016 Struktur**  
nur Außen farblich  
abgesetztem Glas



**RAL 7040 Struktur**  
nur Außen farblich  
abgesetztem Glas



**RAL 1019 Struktur**  
nur Außen farblich  
abgesetztem Glas



**RAL 8014 Struktur**  
nur Außen farblich  
abgesetztem Glas



**RAL 5011 Struktur**  
nur Außen farblich  
abgesetztem Glas



**RAL 6005 Struktur**  
nur Außen farblich  
abgesetztem Glas



**Sparkling Anthrazit Struktur**  
nur Außen farblich  
abgesetztem Glas




**RAL 3004 Struktur**  
nur Außen farblich  
abgesetztem Glas




X-810

MODERN



▶ satiniert Glas



▶ farblich  
abgesetztem Glas

RAL 9016 nur Außen farblich abgesetztem Glas






**RAL 7016 Struktur**  
nur Außen farblich  
abgesetztem Glas



**RAL 7040 Struktur**  
nur Außen farblich  
abgesetztem Glas



**RAL 1019 Struktur**  
nur Außen farblich  
abgesetztem Glas




**RAL 8014 Struktur**  
nur Außen farblich  
abgesetztem Glas




**RAL 5011 Struktur**  
nur Außen farblich  
abgesetztem Glas



**RAL 6005 Struktur**  
nur Außen farblich  
abgesetztem Glas



**Sparkling Anthrazit Struktur**  
nur Außen farblich  
abgesetztem Glas



**RAL 3004 Struktur**  
nur Außen farblich  
abgesetztem Glas



# X- 806

Smart, Smart Plus und  
Trend nicht möglich

# VARIATION



▶ Innenliegende  
Spezial-Griffleiste

RAL 7016 Struktur und  
RAL 8014 Struktur



**RAL 7016 Struktur und  
RAL 7040 Struktur**



**RAL 7016 Struktur und  
RAL 1019 Struktur**



**RAL 7016 Struktur und  
RAL 3004 Struktur**



**RAL 7016 Struktur und  
RAL 6005 Struktur**



**RAL 7016 Struktur und  
Sparkling Anthrazit Struktur**






# X-807

# VARIATION

Smart, Smart Plus und  
Trend nicht möglich



▶ satiniert Glas



▶ Innenliegende  
Spezial-Griffleiste

RAL 7016 Struktur und  
RAL 1019 Struktur



**RAL 7016 Struktur und  
RAL 7040 Struktur**



**RAL 7016 Struktur und  
RAL 8014 Struktur**



**RAL 7016 Struktur und  
RAL 6005 Struktur**



**RAL 7016 Struktur und  
Sparkling Anthrazit Struktur**




**RAL 7016 Struktur und  
RAL 3004 Struktur**



# AL-109

# NATUR

Smart, Smart Plus und  
Trend nicht möglich



▶ satiniert Glas



▶ Färbung  
Holz Optik

**RAL 7016 Struktur**  
**Außen mit Färbung Holz Optik**





**RAL 9016 Struktur**  
Außen mit Färbung Holz Optik



**RAL 7040 Struktur**  
Außen mit Färbung Holz Optik



**RAL 1019 Struktur**  
Außen mit Färbung Holz Optik



**RAL 8014 Struktur**  
Außen mit Färbung Holz Optik



**RAL 5011 Struktur**  
Außen mit Färbung Holz Optik



**RAL 6005 Struktur**  
Außen mit Färbung Holz Optik



**Sparkling Anthrazit Struktur**  
Außen mit Färbung Holz Optik



**RAL 3004 Struktur**  
Außen mit Färbung Holz Optik



# AL-110

# NATUR

Smart, Smart Plus und  
Trend nicht möglich



▶ satiniert Glas



▶ Färbung  
Holz Optik

**RAL 9016**  
Außen mit Färbung Holz Optik



**RAL 7016 Struktur**  
Außen mit Färbung Holz Optik



**RAL 7040 Struktur**  
Außen mit Färbung Holz Optik



**RAL 1019 Struktur**  
Außen mit Färbung Holz Optik



**RAL 8014 Struktur**  
Außen mit Färbung Holz Optik



**RAL 5011 Struktur**  
Außen mit Färbung Holz Optik



**RAL 6005 Struktur**  
Außen mit Färbung Holz Optik



**Sparkling Anthrazit Struktur**  
Außen mit Färbung Holz Optik



**RAL 3004 Struktur**  
Außen mit Färbung Holz Optik





# X-805

# NATUR

Smart, Smart Plus und  
Trend nicht möglich



► Nuten



► Färbung  
Holz Optik

**RAL 9016**  
**Außen mit Färbung Holz Optik und Nuten**



**RAL 7016 Struktur**  
Außen mit Färbung Holz Optik  
und Nuten



**RAL 7040 Struktur**  
Außen mit Färbung Holz Optik  
und Nuten



**RAL 1019 Struktur**  
Außen mit Färbung Holz Optik  
und Nuten



**RAL 8014 Struktur**  
Außen mit Färbung Holz Optik  
und Nuten



**RAL 5011 Struktur**  
Außen mit Färbung Holz Optik  
und Nuten




**RAL 6005 Struktur**  
Außen mit Färbung Holz Optik  
und Nuten



**Sparkling Anthrazit**  
Außen mit Färbung Holz Optik  
und Nuten



**RAL 3004 Struktur**  
Außen mit Färbung Holz Optik  
und Nuten





# LH-1100

# TRADI

Smart, Smart Plus, Trend, Elegance und Superior nicht möglich



► Relief Detail

**RAL 3004 Struktur  
mit Innenliegende Schmiedeeisen Dekoration  
und Relief Detail Außen**





**RAL 7016 Struktur**  
mit Innenliegende  
Schmiedeeisen Dekoration  
und Relief Detail Außen



**RAL 7040 Struktur**  
mit Innenliegende  
Schmiedeeisen Dekoration  
und Relief Detail Außen



**RAL 1019 Struktur**  
mit Innenliegende  
Schmiedeeisen Dekoration  
und Relief Detail Außen



**RAL 8014 Struktur**  
mit Innenliegende  
Schmiedeeisen Dekoration  
und Relief Detail Außen



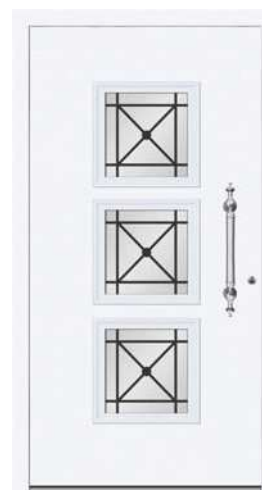
**RAL 5011 Struktur**  
mit Innenliegende  
Schmiedeeisen Dekoration  
und Relief Detail Außen



**RAL 6005 Struktur**  
mit Innenliegende  
Schmiedeeisen Dekoration  
und Relief Detail Außen



**Sparkling Anthrazit Struktur**  
mit Innenliegende  
Schmiedeeisen Dekoration  
und Relief Detail Außen



**RAL 9016 Struktur**  
mit Innenliegende  
Schmiedeeisen Dekoration  
und Relief Detail Außen



# LH-1101

# TRADI

Smart, Smart Plus, Trend, Elegance und Superior nicht möglich



▶ Relief Detail

**RAL 3004 Struktur  
mit Innenliegende Schmiedeeisen Dekoration  
und Relief Detail Außen**





**RAL 7016 Struktur**  
mit Innenliegende  
Schmiedeeisen Dekoration  
und Relief Detail Außen



**RAL 7040 Struktur**  
mit Innenliegende  
Schmiedeeisen Dekoration  
und Relief Detail Außen



**RAL 1019 Struktur**  
mit Innenliegende  
Schmiedeeisen Dekoration  
und Relief Detail Außen



**RAL 9016 Struktur**  
mit Innenliegende  
Schmiedeeisen Dekoration  
und Relief Detail Außen



**RAL 5011 Struktur**  
mit Innenliegende  
Schmiedeeisen Dekoration  
und Relief Detail Außen



**RAL 6005 Struktur**  
mit Innenliegende  
Schmiedeeisen Dekoration  
und Relief Detail Außen



**Sparkling Anthrazit Struktur**  
mit Innenliegende  
Schmiedeeisen Dekoration  
und Relief Detail Außen



**RAL 8014 Struktur**  
mit Innenliegende  
Schmiedeeisen Dekoration  
und Relief Detail Außen





# LH-1102

# TRADI

Smart, Smart Plus, Trend, Elegance und Superior nicht möglich



► Relief Detail

**RAL 3004 Struktur  
mit Innenliegende Schmiedeeisen Dekoration  
und Relief Detail Außen**



**RAL 7016 Struktur  
mit Innenliegende  
Schmiedeeisen Dekoration  
und Relief Detail Außen**



**RAL 7040 Struktur  
mit Innenliegende  
Schmiedeeisen Dekoration  
und Relief Detail Außen**



**RAL 1019 Struktur  
mit Innenliegende  
Schmiedeeisen Dekoration  
und Relief Detail Außen**



**RAL 8014 Struktur  
mit Innenliegende  
Schmiedeeisen Dekoration  
und Relief Detail Außen**



**RAL 5011 Struktur  
mit Innenliegende  
Schmiedeeisen Dekoration  
und Relief Detail Außen**



**RAL 6005 Struktur  
mit Innenliegende  
Schmiedeeisen Dekoration  
und Relief Detail Außen**



**Sparkling Anthrazit Struktur  
mit Innenliegende  
Schmiedeeisen Dekoration  
und Relief Detail Außen**



**RAL 9016 Struktur  
mit Innenliegende  
Schmiedeeisen Dekoration  
und Relief Detail Außen**






# LH-1103

# TRADI


Smart, Smart Plus, Trend, Elegance und Superior nicht möglich



▶ LH-1103-1  
Beispiel  
Seinteil




RAL 3004 Struktur  
mit Nuten  
und Relief Detail Außen



▶ Relief Detail



▶ Nuten



▶ Vitralien  
Glas





**RAL 9016 Struktur  
mit Nuten  
und Relief Detail Außen**



**RAL 7016 Struktur  
mit Nuten  
und Relief Detail Außen**



**RAL 7040 Struktur  
mit Nuten  
und Relief Detail Außen**



**RAL 1019 Struktur  
mit Nuten  
und Relief Detail Außen**



**RAL 5011 Struktur  
mit Nuten  
und Relief Detail Außen**



**RAL 6005 Struktur  
mit Nuten  
und Relief Detail Außen**



**Sparkling Anthrazit Struktur  
mit Nuten  
und Relief Detail Außen**




**RAL 8014 Struktur  
mit Nuten  
und Relief Detail Außen**



# LH-1104

# TRADI

Smart, Smart Plus, Trend, Elegance und Superior nicht möglich



▶ Relief Detail

**RAL 3004 Struktur  
mit Innenliegende Schmiedeeisen Dekoration  
und Relief Detail Außen**



**RAL 9016 Struktur  
mit Innenliegende  
Schmiedeeisen Dekoration  
und Relief Detail Außen**



**RAL 7016 Struktur  
mit Innenliegende  
Schmiedeeisen Dekoration  
und Relief Detail Außen**



**RAL 7040 Struktur  
mit Innenliegende  
Schmiedeeisen Dekoration  
und Relief Detail Außen**



**RAL 1019 Struktur  
mit Innenliegende  
Schmiedeeisen Dekoration  
und Relief Detail Außen**



**RAL 5011 Struktur  
mit Innenliegende  
Schmiedeeisen Dekoration  
und Relief Detail Außen**



**RAL 6005 Struktur  
mit Innenliegende  
Schmiedeeisen Dekoration  
und Relief Detail Außen**



**Sparkling Anthrazit Struktur  
mit Innenliegende  
Schmiedeeisen Dekoration  
und Relief Detail Außen**



**RAL 8014 Struktur  
mit Innenliegende  
Schmiedeeisen Dekoration  
und Relief Detail Außen**






# LH-1105

Smart, Smart Plus, Trend, Elegance und Superior nicht möglich

# TRADI



▶ Relief Detail

**RAL 3004 Struktur  
mit Innenliegende Schmiedeeisen Dekoration  
und Relief Detail Außen**



**RAL 9016 Struktur  
mit Innenliegende  
Schmiedeeisen Dekoration  
und Relief Detail Außen**



**RAL 7016 Struktur  
mit Innenliegende  
Schmiedeeisen Dekoration  
und Relief Detail Außen**



**RAL 7040 Struktur  
mit Innenliegende  
Schmiedeeisen Dekoration  
und Relief Detail Außen**



**RAL 1019 Struktur  
mit Innenliegende  
Schmiedeeisen Dekoration  
und Relief Detail Außen**



**RAL 5011 Struktur  
mit Innenliegende  
Schmiedeeisen Dekoration  
und Relief Detail Außen**



**RAL 6005 Struktur  
mit Innenliegende  
Schmiedeeisen Dekoration  
und Relief Detail Außen**



**Sparkling Anthrazit Struktur  
mit Innenliegende  
Schmiedeeisen Dekoration  
und Relief Detail Außen**



**RAL 8014 Struktur  
mit Innenliegende  
Schmiedeeisen Dekoration  
und Relief Detail Außen**







# LH-1106

# TRADI

Smart, Smart Plus, Trend, Elegance und Superior nicht möglich




▶ LH-1106-1  
Beispiel  
Seinteil



▶ LH-1106-2  
Beispiel  
Seinteil




RAL 6005 Struktur  
mit Nuten, Vitralien Glas Blau  
und Relief Detail Außen



▶ LH-1106-A  
Vitralien  
Glas Farblos



▶ Relief Detail



▶ Nuten





**RAL 9016 Struktur**  
mit Nuten, Vitrallen Glas Blau  
und Relief Detail Außen



**RAL 7016 Struktur**  
mit Nuten, Vitrallen Glas Blau  
und Relief Detail Außen



**RAL 7040 Struktur**  
mit Nuten, Vitrallen Glas Blau  
und Relief Detail Außen



**RAL 1019 Struktur**  
mit Nuten, Vitrallen Glas Blau  
und Relief Detail Außen



**RAL 5011 Struktur**  
mit Nuten, Vitrallen Glas Blau  
und Relief Detail Außen




**RAL 3004 Struktur**  
mit Nuten, Vitrallen Glas Blau  
und Relief Detail Außen



**Sparkling Anthrazit Struktur**  
mit Nuten, Vitrallen Glas Blau  
und Relief Detail Außen



**RAL 8014 Struktur**  
mit Nuten, Vitrallen Glas Blau  
und Relief Detail Außen




# LH-1107

# TRADI

Smart, Smart Plus, Trend, Elegance und Superior nicht möglich



▶ LH-1107-1  
Beispiel  
Seinteil




RAL 3004 Struktur  
mit Nuten  
und Relief Detail Außen



▶ Relief Detail



▶ Nuten



▶ Vitralien  
Glas



**RAL 9016 Struktur  
mit Nuten  
und Relief Detail Außen**




**RAL 7016 Struktur  
mit Nuten  
und Relief Detail Außen**



**RAL 7040 Struktur  
mit Nuten  
und Relief Detail Außen**



**RAL 1019 Struktur  
mit Nuten  
und Relief Detail Außen**



**RAL 5011 Struktur  
mit Nuten  
und Relief Detail Außen**



**RAL 6005 Struktur  
mit Nuten  
und Relief Detail Außen**



**Sparkling Anthrazit Struktur  
mit Nuten  
und Relief Detail Außen**



**RAL 8014 Struktur  
mit Nuten  
und Relief Detail Außen**






# LH-1108

Smart, Smart Plus, Trend, Elegance und Superior nicht möglich

# TRADI




▶ LH-1108-1  
Beispiel  
Seinteil



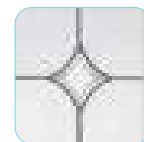
RAL 3004 Struktur  
mit Nuten  
und Relief Detail Außen



▶ Relief Detail



▶ Nuten



▶ Vitralien  
Glas



**RAL 9016 Struktur  
mit Nuten  
und Relief Detail Außen**



**RAL 7016 Struktur  
mit Nuten  
und Relief Detail Außen**



**RAL 7040 Struktur  
mit Nuten  
und Relief Detail Außen**



**RAL 1019 Struktur  
mit Nuten  
und Relief Detail Außen**



**RAL 5011 Struktur  
mit Nuten  
und Relief Detail Außen**



**RAL 6005 Struktur  
mit Nuten  
und Relief Detail Außen**



**Sparkling Anthrazit Struktur  
mit Nuten  
und Relief Detail Außen**



**RAL 8014 Struktur  
mit Nuten  
und Relief Detail Außen**



# Türgriffe



## Rosetten




Art.-Nr.: SH.R.VL



Art.-Nr.: SH.R.G



Art.-Nr.: SH.R.Y



Außen griff  
Art.-Nr.: G.1000



Außen griff  
Art.-Nr.: V.600



Außen griff  
Art.-Nr.: D.600



Außen griff  
Art.-Nr.: C.600



Außen griff  
Art.-Nr.: R.600



Länge 80 cm

Außen Griff  
Art.-Nr.: A.800



Länge 100 cm

Außen Griff  
Art.-Nr.: A.1000



Länge 120 cm

Außen Griff  
Art.-Nr.: A.1200



Länge 160 cm

Außen Griff  
Art.-Nr.: A.1600



Länge 100 cm

Außen Griff  
Art.-Nr.: Y.1000



Innen Griff  
Art.-Nr.: SH.11.VL



Innen Griff  
Art.-Nr.: SH.61.VL



Für Superior  
Art.-Nr.: SH.71.VL



SCHÜCO Innen Griff  
Art.-Nr.: SH.81.VL



SCHÜCO Innen Griff  
Art.-Nr.: SH.91.VL



# Zubehör

<b>Elektrischer Türöffner mit Tagesfalle (Vormontiert)</b> Art.-Nr.: AKS.010	<b>Tagesfalle (Vormontiert)</b> Art.-Nr.: AKS.015	<b>Türspion (Vormontiert)</b> Art.-No: AKS.020	<b>Schließblech</b> Art.-No: AKS.040	<b>Profilzylinder mit 3 Schlüsseln</b>  <b>Premier</b> Art.-Nr.: AKS.104- (50 mm+30 mm) <b>Diamond</b> Art.-Nr.: AKS.105- (65 mm+30 mm)	<b>Profilzylinder mit 3 Schlüsseln</b>  <b>Superior</b> Art.-Nr.: AKS.075 (31/37 mm) <b>Exklusive, Elegance und Smart Plus</b> Art.-Nr.: AKS.076 (38/45 mm) <b>Trend</b> Art.-Nr.: AKS.0102 (31/65 mm) <b>Smart</b> Art.-Nr.: AKS.0103 (45/50 mm)	<b>Obertürschließer (zur einfachen Montage vorbereitet)</b> Art.-Nr.: AKS.025

<b>2D Bänder für Trend</b> Art.-Nr.: AKS.106	<b>3D Bänder mit Aushebelschutz für Elegance, Superior</b> Art.-Nr.: AKS.107	<b>3D Rollenband für Exklusive</b> Art.-Nr.: AKS.108	<b>VL-BAND VERDECKT LIEGENDES BAND für Exklusive</b> Art.-Nr.: AKS.109	<b>VL-BAND VERDECKT LIEGENDES BAND für Premier und Dimamond</b> Art.-Nr.: AKS.110	<b>Rollenband für Premier und Dimamond</b> Art.-Nr.: AKS.111

# Zusätzliche Profile

<b>Verbreiterungsprofil 43mm</b> Für Exklusive Weiß Art.-Nr. PRF.KY.43 Farbe Art.-Nr. PRF.KY.43.01	<b>Verbreiterungsprofil 26 mm</b> Für Exklusive Weiß Art.-Nr. PRF.KY.26 Farbe Art.-Nr. PRF.KY.26.01	<b>Verbreiterungsprofil 36 mm</b> Für Superior Weiß Art.-Nr.: PRF.KY.36 Farbe Art.-Nr.: PRF.KY.36.01	<b>Verbreiterungsprofile 44 mm</b> Für Diamond Art.-Nr. ADS90SI	<b>Verbreiterungsprofile 44 mm</b> Für Premier Art.-Nr. ADS75HDHI

<b>Kopplungsprofil</b> Weiß Art.-Nr. PRF.PV.02 Farbe Art.-Nr. PRF.PV.02.01	<b>Deckleisten</b> Weiß Art.-Nr. LAM.40 Farbe Art.-Nr. LAM.40.01	<b>Cliquelleiste</b> Weiß Art.-Nr. PRF. PV.01 Farbe Art.-Nr. PRF. PV.01.01

**Bei Anwendung der Profile entfällt das RC2 Zertifikat**

# Verriegelungen

**Trend**



5-Fach-Rollzapfen Verriegelung




Verriegelung  
Art.-Nr: WH.5.PML  
Schließstück  
Art.-Nr: AKS.035

**Smart**

3-Fach Schwenkhaken Verriegelung

Verriegelung  
Art.-Nr: WH.3.KNC  
Schließstück  
Art.-Nr: AKS.055

**Trend Superior Elegance**

5-Fach Schwenkhaken Verriegelung




Verriegelung  
Art.-Nr: WH.5.KNC  
Schließstück  
Art.-Nr: AKS.050

**Trend Superior Elegance**



3-Fach Schwenkhaken Verriegelung




Verriegelung  
Art.-Nr: WH.3.KNC  
Schließstück  
Art.-Nr: AKS.051

**Trend Superior Elegance**


3-Fach Schwenkhaken Verriegelung mit Automatikfunktion

Verriegelung  
Art.-Nr: WH.3.OT  
Schließstück  
Art.-Nr: AKS.052

**Exklusiv Premier Diamond**



3-Fach Schwenkhaken Verriegelung

Verriegelung  
Art.-Nr: WH.3.KNC  
Schließstück  
Art.-Nr: AKS.053

**Exklusiv**



3-Fach Schwenkhaken Verriegelung mit Automatikfunktion

Verriegelung  
Art.-Nr: WH.3.OT  
Schließstück  
Art.-Nr: AKS.054

**Exklusiv Premier Diamond**

5-Fach Schwenkhaken Verriegelung

Verriegelung  
Art.-Nr: WH.5.KNC  
Schließstück  
Art.-Nr: AKS.056

**Premier Diamond**

3-Fach Schwenkhaken Verriegelung mit Automatikfunktion




Verriegelung  
Art.-Nr: WH.3.OT  
Schließstück  
Art.-Nr: AKS.112

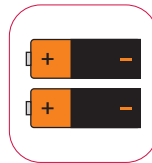
# Zubehör

## ► Alarm (vormontiert) für EXLUSIVE SERIE, PREMIER SERIE, DIAMOND SERIE

### Im Handumdrehen mehr Sicherheit in Ihrem Zuhause



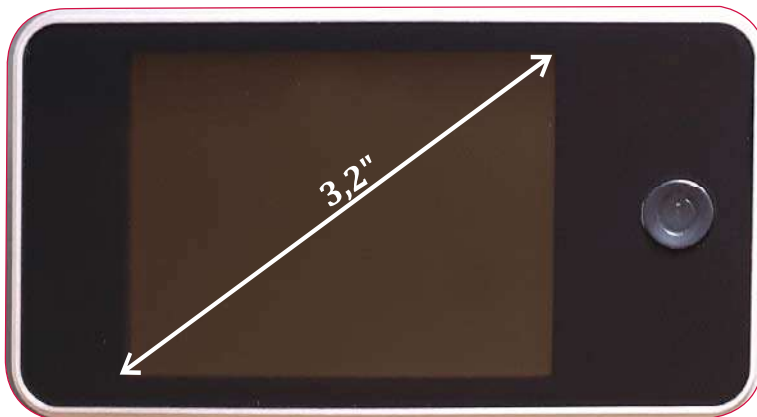
ABMESSUNGEN	188,5 x 22,5 x 49 mm
MATERIAL	ABS
POWER	2 x AA Alkalische Batterie (2 Jahre Standby)
SENSOREN	Doppelschutz; Magnetschalter und Stoßsensor
LAUTSTÄRKE	105 dB
BEDIENUNG	Eingebautes Tastenfeld



Art.-Nr.: AKS.070\*

## ► LCD TÜRSPION (Vormontiert)

ABMESSUNGEN	115 mm x 64 mm x 16 mm
MATERIAL	Metall, ABS
STROMVERSORGUNG	3 x AAA Alkaline Batterie
KAMERA	1,3 MP CMOS mit Beleuchtung IR-1600
KOMBATIBILITÄT TÜRSTÄRKE	42 - 120 mm, Lochdurchmesser: 14 - 30 mm
SONSTIGES	Keine Verkabelung, einfache Reinigung



Art.-Nr.: AKS.065\*



Sichtwinkel  
120°



1,3 MP mit  
Beleuchtung




Bildschirm  
3,2" LCD



einfache  
Installation



## ▶ SMARTLOCK OHNE VERKABELUNG (Vormontiert)



Einfache Montage

Der gleiche Montageprozess wie beim gewöhnlichen Zylinder, geeignet für alle Türen

Art.-Nr.: AKS.060\*

Die Ergebnisse von Tests. Die Arbeitsbedingungen können die Lebensdauer des Verriegelungsvorgangs verändern.



Fernbedienung  
Grundausrüstung

## ▶ Fingerabdruckscanner

Art.-Nr.: AKS.060.02\*

IDENTIFIZIERUNGSMETHODE  
ENERGIEVERSORGUNG

ABMESSUNGEN DURCHMESSER

: Per Smartphone App: Manuell oder automatisiert bei Annäherung (durch Bluetooth)  
: Wiederaufladbare Lithium-Batterie  
(8 Monate Lang Standby-modus oder 3.500 mal Öffnungs- /Schließzyklus\*\* Bei Nutzung von RF und Bluetooth halbiert sich die Standby-Periode um die Hälfte.)  
: 50 mm/Länge: 56 mm (ohne Zylinder)



Zusätzlich ist es möglich, neben der Smartphone-Anwendung eine Fernbedienung oder einen Fingerabdruckscanner zu benutzen.



1  
Smartphone



2  
Fernbedienung  
Grundausrüstung



\*\*Die Ergebnisse von Tests: Die Arbeitsbedingungen können die Lebensdauer des Verriegelungsvorgangs verändern  
\*Ausgangspreis ist der Sondermaßpreis

Änderungen behalten wir uns vor.

# Seitenteile



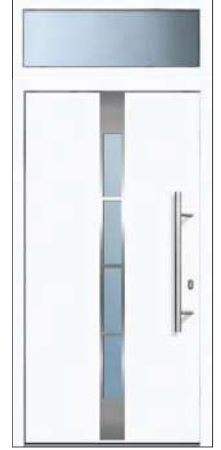
Haustür mit Oberlicht und zwei Seitenteilen



Haustür mit zwei Seitenteilen



Haustür mit einem Seitenteil



Haustür mit Oberlicht




Bei Anwendung von Seitenteilen oder Oberlicht entfällt das RC2 Zertifikat

## ► Verglasung Optionen

Mattverglasung verstärkt den individuellen Charakter Ihrer Tür und erhöht gleichzeitig den Tageslichtempfang für Ihren Eingang.


Lassen Sie sich Ihren Namen und /-oder Ihre Hausnummer ins Glas eingravieren.




Klarglas



Satinato



Mandarin



Punto Glas



Farblich abgesetztes Glas




Delta Glas



Chinchilla

## Verbundverglasung Standard bei RC2 Türen



Zwei Glasscheiben, die mit einem Butyralfilm aus Ponyvinyl zusammen geklebt werden

+ Verbundglas erhöht den Schutz vor Einbruchversuchen durch seine doppelte Scheibe mit Sicherheitsfolie

## ► Hausnummer Gravur

Hausnummer Gravur nach Wunsch.  
Höhe 10 cm  
max: 3 Ziffern





# Farben

## Gruppe 1

Außen / Innen  
Verkehrsweiss  
RAL 9016

## Gruppe 2

Innen weiß Außen farbig

RAL 7016  
Anthrazitgrau  
Structura

RAL 7040  
Fenstergrau  
Structura

## Gruppe 3

Innen weiß Außen farbig

RAL 1019  
Grau Beige  
Structura

RAL 8014  
Sepiabraun  
Structura

Sparkling  
Anthrazit  
Structura

RAL 6005  
Moosgrün  
Structura

RAL 5011  
Stahlblau  
Structura

RAL 3004  
Purpurrot  
Structura



## Gruppe 4

alle RAL Farben beidseitig produzierbar, Liefertermin nach Absprache

### Bitte beachten

Die abgebildeten Farben und Oberflächen sind aus drucktechnischen Gründen nicht farbverbindlich. Bei Türen mit dunkler Oberfläche ist eine Ausrichtung zur Sonne zu vermeiden, da die erhöhte Materialausdehnung die Funktion der Tür einschränken kann.

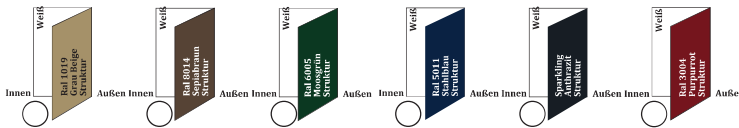


**MODELL** \_\_\_\_\_ **BESTELLMAB** Breite x Höhe mm \_\_\_\_\_

## SERIE

Trend  Superior  Elegance  Exclusive  Premier  Diamond  Smart  Smart Plus

## FARBE

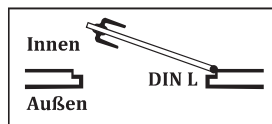


RAL-Farbtone beidseitig gleich

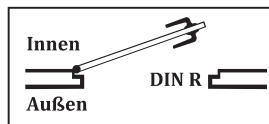
RAL \_\_\_\_\_



## ANSCHLAGSRICHTUNG (DIN)



Hautür nach Innen öffnend DIN LINKS (DL)



Hautür nach Innen öffnend DIN RECHTS (DR)

## GLASEIGENSCHAFTEN / INDIVIDUALISIERUNG

Mandarin



Square



Klarglas



Reflektiv Glas



Hausnummer auf dem Türblatt  \_\_\_\_\_  
(Höhe 10 cm, max 3 Ziffern)

## STOßGRIFF

Standard

Anderer  Art.-Nr.: \_\_\_\_\_

## ZUBEHÖR (Seite 24)

Elektrischer Türöffner  Tagesfalle  Obertürschließer  Anderer  Art.-Nr.: \_\_\_\_\_

## MONTAGELEISTEN

Ja  Art.-Nr.: \_\_\_\_\_

## SEITENTEIL

Ja

BxH \_\_\_\_\_  
mit VSG

Aufpreis beidseitig RAL

Nein

Aufpreis Innen RAL

## OBERLICHT

Ja

BxH \_\_\_\_\_  
mit VSG


Aufpreis beidseitig RAL

Nein

Aufpreis Innen RAL







Authorisierter Händler



**Evinger Str. 264**  
**44339 Dortmund**  
**Tel.: 0176-201 763 81**



**Auelsweg 16b**  
**53797 Lohmar**  
**Tel.: 0176-201 763 45**



**Dieselstr. 13**  
**59823 Arnsberg**  
**Tel.: 0152-020 240 05**

**Tel.: 0231 - 580 774 23 | Email: [info@haustueren-lagerverkauf.de](mailto:info@haustueren-lagerverkauf.de)**  
**[www.haustueren-lagerverkauf.de](http://www.haustueren-lagerverkauf.de)**